

大のぼり デザインシート

のぼり屋工房

◎お客様情報 ■必要事項にチェック☑してください □見積り依頼・□デザイン依頼
 ■「※」マークの部分は必ずご記入ください


※ 貴社名		※ ご担当者名		様
※ 電話番号		※ FAX番号		
※ E-mail <small>デザイン確認先</small>		ホームページ	http://	

ご注文の場合デザイン校了後、約14日前後のお届けとなります。
 ※デザインに修正が生じた場合は納期が変更になります。
 ※見積り・デザイン依頼のみこのシートをご利用ください。

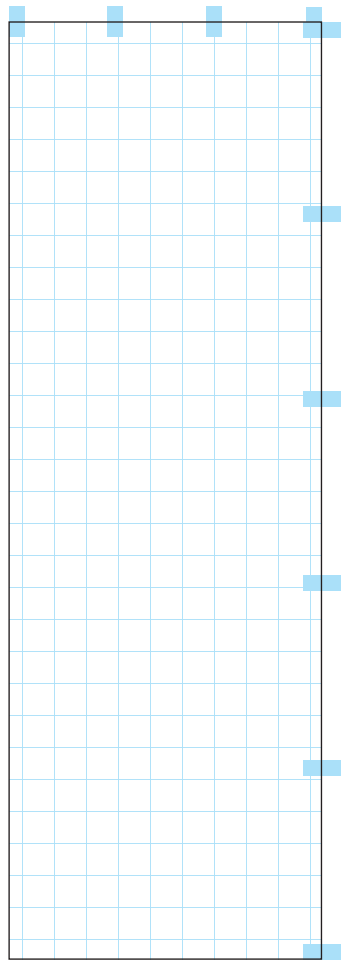
ご希望お届け日： 月 日・特に指定なし

デザイン記入スペース ■使用するすべての色・書体をハッキリとご記入ください。
ラフデザインの校正用シートとしてお使いください ■一般的なサイズ…横600mm × 縦1800mm・横450mm × 縦1800mm

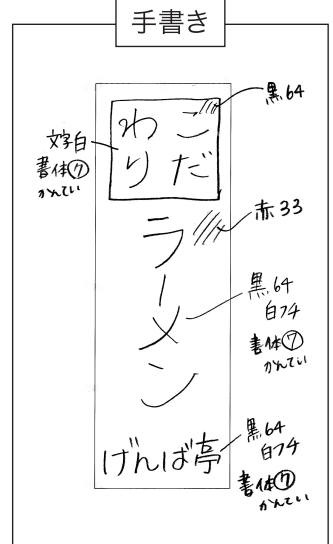
□W900×H 2700mm サイズ



□W900×H 2700mm サイズ



記入例



デザイン校正



チチの向き 左側・右側 ※チチ…ポールを通す白い紐の部分

✓ 入 点 チ エ ッ ク を 下 さ い	設置する場所	<input type="checkbox"/> 屋内() <input type="checkbox"/> 屋外()	その他備考
	使用する店舗の業種	<input type="checkbox"/> 和食 <input type="checkbox"/> 中華 <input type="checkbox"/> 洋食 <input type="checkbox"/> その他()	
	デザインのイメージ	<input type="checkbox"/> 高級感 <input type="checkbox"/> 賑やか <input type="checkbox"/> 暖かい <input type="checkbox"/> 涼しい <input type="checkbox"/> その他()	
	デザイン作成について	<input type="checkbox"/> ラフデザイン参照 <input type="checkbox"/> データ支給あり <input type="checkbox"/> 参考資料あり <input type="checkbox"/> お任せデザイン	
	書体について	<input type="checkbox"/> 書体見本番号(No.) <input type="checkbox"/> 書体イメージ() <input type="checkbox"/> 筆文字	

※ サイズ	横	mm × 縦	mm	※ 素材	
※ 色数				※ 作成枚数	枚

■コピーしてお使いください。 ※このデザインシートに記入しきれない場合は任意の書式にて別途FAXしてください。